

დანართი N1

1	ანგარიშვალდებული ერთეული (ცვლილებები წინა საანგარიშგებო პერიოდთან მიმართებით, ასეთის არსებობის შემთხვევაში)	ქუთაისის მუნიციპალიტეტი
2	ანგარიშვალდებული ერთეულის საკონტაქტო ინფორმაცია (მისამართი, ტელეფონი, ელ.ფოსტა)	ქ. ქუთაისი, რუსთაველის გამზირი #3 finkutaisi@gmail.com
3	საიდენტიფიკაციო ნომერი (ცვლილებები წინა საანგარიშგებო პერიოდთან მიმართებით, ასეთის არსებობის შემთხვევაში)	212721170
	ორგანიზაციული ფორმა	მხარჯავი დაწესებულება
	დაფინანსების წყარო	მუნიციპალური ბიუჯეტი და საკუთარი
6	ანგარიშგების ტიპი	კონსოლიდირებული ფინანსური ანგარიშგება
7	ანგარიშგების პერიოდულობა	წლიური
8	ანგარიშგების თარიღი და პერიოდი	31.12.2021წ. 01.01.2021 - 31.12.2021
9	ერთეულის მომცველობა (კონსოლიდირებული ფინანსური ანგარიშგების შემთხვევაში)	<ol style="list-style-type: none"> <li>1. ა(ა)იპ ქუთაისის არქიტექტურის, ურბანული დაგეგმარებისა და ძეგლთა დაცვის სააგენტო 412744678</li> <li>2. ა(ა)იპ იმერეთის დანიშნულების ადგილის მართვის ორგანიზაცია 412722914</li> <li>3. ა(ა)იპ ქალაქ ქუთაისის კულტურულ, სახელოვნებო, საგანმანათლებლო დაწესებულებათა გაერთიანება 412678348</li> <li>4. ა(ა)იპ - ქალაქ ქუთაისის მაღლიერების სახლი 412682119</li> <li>5. ა(ა)იპ ქალაქ ქუთაისის ბაგა-ბაღების გაერთიანება 412675396</li> <li>6. ა(ა)იპ სპეციალური სერვისები 412704612</li> <li>7. ქალაქ ქუთაისის სპორტულ დაწესებულებათა გაერთიანება 412677269</li> <li>8. ა(ა)იპ - ქალაქ ქუთაისის მერიის ფოლკლორის ცენტრის - სიმღერისა და ცეკვის სახელმწიფო ანსამბლი 212904712</li> <li>9. ა(ა)იპ ქუთაისის სერვისი 412734288</li> <li>10. ა(ა)იპ - ქალაქ ქუთაისის ილია ჭავჭავაძის სახელობის საჯარო ბიბლიოთეკა 212899443</li> <li>11. ქალაქ ქუთაისის ხელბურთის კლუბი ქუთაისი 2015 412707496</li> <li>12. ქალაქ ქუთაისში საზოგადოებრივი ჯანმრთელობისა და უსაფრთხო გარემოს უზრუნველყოფის ცენტრი 412702366</li> <li>13. ქ. ქუთაისის მერია 212721170</li> </ol>
10	ძირითადი საქმიანობების ჩამონათვალი	<ol style="list-style-type: none"> <li>1. მუნიციპალიტეტის ბიუჯეტის პროექტის მომზადება, განხილვა და დამტკიცება, დამტკიცებულ ბიუჯეტში ცვლილების შეტანა, ბიუჯეტის შესრულების ანგარიშის მოსმენა და შეფასება; საქართველოს კანონმდებლობის შესაბამისად საბიუჯეტო სახსრების განკარგვა, სახაზინო ფინანსური ოპერაციებისა და საბანკო ტრანზაქციების წარმოება;</li> <li>2. მუნიციპალიტეტის საკუთრებაში არსებული ქონების მართვა და განკარგვა ამ კანონითა და საქართველოს სხვა საკანონმდებლო და კანონქვემდებარე ნორმატიული აქტებით დადგენილი წესით</li> <li>3. ადგილობრივი გადასახადებისა და მოსაკრებლების შემოღება და გაუქმება კანონით დადგენილი წესით, მათი განაკვეთების დადგენა კანონით გათვალისწინებული ზღვრული ოდენობების ფარგლებში; ადგილობრივი მოსაკრებლების ამოღება;</li> <li>4. მუნიციპალიტეტის ტერიტორიის კეთილმოწყობა და შესაბამისი საინჟინრო ინფრასტრუქტურის განვითარება; მუნიციპალიტეტის ტერიტორიაზე ქუჩების, პარკების, სკვერებისა და სხვა საჯარო ადგილების დასუფთავება, ტერიტორიის გამწვანება, გარე განათების უზრუნველყოფა და სხვა.</li> </ol>
11	საანგარიშგებო ვალუტა	ლარი
12	დამრგვალების დონე	ერთეული
13	ფინანსური ანგარიშგების მომზადებაზე და წარდგენაზე პასუხისმგებელი პირ(ებ)ის შესახებ საკონტაქტო ინფორმაცია (მისამართი, ტელეფონი, ელ.ფოსტა)	მთავარი ბუღალტერი - ცირა ხარატიშვილი ტელ: 595 11 44 57

ხელმოწერა

ბუღალტერი:

შიდა პოლიტიკით განსაზღვრული სხვა უფლებამოსილი პირ(ებ)ი (ასეთის არსებობის შემთხვევაში);  
ორგანიზაციის ხელმძღვანელი:



*Handwritten signature in blue ink*

2021 წელი

პერიოდი

## ქუთაისის მუნიციპალიტეტი

ორგანიზაცია

20

პროგრამული კოდი

ცირა ხარატიშვილი

შემსრულებელი

ც. ხარატიშვილი

ხელმოწერა

დავით ნიშნიანიძე

დირექტორი



ხელმოწერა

**ფინანსური მდგომარეობის ანგარიშგება**

სტრიქონის კოდი	დასახელება	შენიშვნა*	საანგარიშგებო პერიოდის საბოლოო ნაშთი	წინა საანგარიშგებო პერიოდის საბოლოო ნაშთი
<b>აქტივები</b>				
<i>მოკლევადიანი აქტივები</i>				
001	ფულადი სახსრები და მათი ეკვივალენტები	S2	15,532,015	11,352,080
002	მიმდინარე ინვესტიციები	S2a	-	-
003	მოკლევადიანი (მიმდინარე) დებიტორული დ	S2a	2,706,532	342,445
004	მატერიალური მარაგები	S3	486,429	374,912
005	სხვა მოკლევადიანი (მიმდინარე) აქტივები	S4	1,688,011	1,199,645
<b>006</b>	<b>სულ მოკლევადიანი აქტივები</b>		<b>20,412,987</b>	<b>13,269,082</b>
<i>გრძელვადიანი აქტივები</i>				
007	გრძელვადიანი ფინანსური აქტივები	S5	26,849,559	-
008	ძირითადი აქტივები	S6	124,732,728	111,844,251
009	საინვესტიციო ქონება	S7	-	-
010	არამატერიალური აქტივები	S8	281,910	39,814
011	შეღავათიანი მომსახურების აქტივები	S9	-	-
012	ფინანსური იჯარით მიღებული აქტივები	S10	-	-
013	სხვა გრძელვადიანი არაფინანსური აქტივები	S11	2,034,366	2,034,366
<b>014</b>	<b>სულ გრძელვადიანი აქტივები</b>		<b>153,898,563</b>	<b>113,918,431</b>
<b>015</b>	<b>სულ აქტივები</b>		<b>174,311,551</b>	<b>127,187,513</b>
<b>ვალდებულებები</b>				
<i>მოკლევადიანი ვალდებულებები</i>				
016	მოკლევადიანი ვალდებულებები ფასიანი ქაღ	S12	-	-
017	მოკლევადიანი ნასესხები თანხები	S12	574,000	523,942
018	მოკლევადიანი კრედიტორული დავალიანებ	S13a	647,312	305,855
019	გადასახდელი პროცენტი	S13a	-	-
020	მიმდინარე ანარიცხები	S13b	-	-
021	სხვა მოკლევადიანი ვალდებულებები	S13a	5,154	-
022	ვალდებულებები დეპოზიტებით	S13a	525	-
023	ვალდებულებები აქციებით და სხვა კაპიტალ	S13a	-	-
<b>024</b>	<b>სულ მოკლევადიანი ვალდებულებები</b>		<b>1,226,990</b>	<b>829,797</b>
<i>გრძელვადიანი ვალდებულებები</i>				
025	გრძელვადიანი ვალდებულებები ფასიანი ქაღ	S12	-	-
026	გრძელვადიანი ნასესხები თანხები	S12	24,803,748	2,698,260
027	გრძელვადიანი კრედიტორული დავალიანებ	S10	-	-
028	შეღავათიანი მომსახურების შეთანხმებებით	S9	-	-
029	გრძელვადიანი ანარიცხები	S13b	-	-
030	გრძელვადიანი კრედიტორული დავალიანებ	S13a	34,052	733,410
<b>031</b>	<b>სულ გრძელვადიანი ვალდებულებები</b>		<b>24,837,800</b>	<b>3,431,670</b>
<b>032</b>	<b>სულ ვალდებულებები</b>		<b>26,064,790</b>	<b>4,261,467</b>
<b>წმინდა აქტივები/კაპიტალი</b>				
033	კაპიტალში შენატანები		-	-
034	გაუნაწილებელი ნამეტი/დეფიციტი		148,246,761	122,926,046
<b>035</b>	<b>სულ წმინდა აქტივები/კაპიტალი</b>		<b>148,246,761</b>	<b>122,926,046</b>
<b>036</b>	<b>სულ ვალდებულებები და წმინდა აქტივები/კაპიტალი</b>		<b>174,311,551</b>	<b>127,187,513</b>

ფინანსური შედეგების ანგარიშგება						
სტრიქონის კოდი	დასახელება	შენიშვნა*	საანგარიშგებო პერიოდის ბრუნვა			წინა საანგარიშგებო პერიოდის ბრუნვა
			საბიუჯეტო სახსრები	არასაბიუჯეტო სახსრები	სულ	სულ
<b>შემოსავლები</b>						
001	საგადასახადო შემოსავლები	S14 ა	52,613,951	-	52,613,951	41,370,586
002	სოციალური შენატანები	'S14' IA1	-	-	-	-
003	შემოსავლები სანქციებით, ჯარიმებით და საურავებით	S14 გ	2,865,853	121	2,865,974	2,024,625
004	შემოსავლები გრანტებით	S14 ბ	18,331,392	49,570	18,380,962	18,193,136
005	შემოსავლები გარე ტრანსფერებით, რომ	S14 გ	1,045,662	120,594	1,166,256	653,908
006	შემოსავლები შიდა ტრანსფერებით	S14 გ	-	-	-	-
007	შემოსავლები გაცვლითი ოპერაციებიდან გარდა პროცენტისა და გრძელვადიანი აქტივების გაყიდვიდან მიღებული შემოსავლებისა	S15ა	6,161,382	1,086,478	7,247,859	4,514,121
008	გრძელვადიანი აქტივების გაყიდვებიდან	S15ბ S17ა**	8,840,282	-	8,840,282	4,589,959
009	საპროცენტო შემოსავლები	S15ა	429,852	-	429,852	-
010	საექვო (უიმელო) მოთხოვნების/გაუფასუ	S16	-	-	-	-
011	სხვადასხვა შემოსავლები	S18	426,169	-	426,169	-
012	<b>სულ შემოსავლები</b>		<b>90,714,542</b>	<b>1,256,763</b>	<b>91,971,305</b>	<b>29,975,749</b>
<b>ხარჯები</b>						
013	შრომის ანაზღაურება	S17ა	26,856,538	349,767	27,206,305	45,191,483
014	საქონელი და მომსახურება	S17ა	16,315,087	460,998	16,776,085	24,281,722
015	გრანტები, გარე ტრანსფერები, სხვა ხარჯ	S17ა S17ბ S17გ	11,005,516	92,917	11,098,434	7,892,579
016	შიდა ტრანსფერებით ხარჯები	S17ა	-	-	-	-
017	ცვეთა და ამორტიზაცია	S17ა	5,196,559	1,243	5,197,802	5,314,964
018	სოციალური დახმარება/უზრუნველყოფა	S17ა	4,851,993	-	4,851,993	4,054,807
019	გრძელვადიანი არაფინანსური აქტივები	S15ბ S17ა**	-	-	-	-
020	საპროცენტო ხარჯები (ფინანსური ხარჯ	S17ა	1,519,973	-	1,519,973	381,617
021	საექვო (უიმელო) მოთხოვნების/გაუფასუ	S16	-	-	-	-
022	სხვადასხვა ხარჯები	S18	-	-	-	-
023	<b>სულ ხარჯები</b>		<b>65,745,666</b>	<b>904,926</b>	<b>66,650,591</b>	<b>87,117,174</b>
024	<b>პერიოდის ნამეტი (დეფიციტი)</b>		<b>24,968,877</b>	<b>351,837</b>	<b>25,320,714</b>	<b>(57,141,424)</b>


\* მითითებულ შენიშვნებში აისახება ფინანსური შედეგების ანგარიშგების მუხ

\*\*აისახება გრძელვადიანი აქტივების გაყიდვებიდან მიღებულ შემოსავლებსა

ხელმოწერა

ბუღალტერი:

შიდა პოლიტიკით განსაზღვრული  
სხვა უფლებამოსილი პირ(ებ)ი (ასეთის  
ორგანიზაციის ხელმძღვანელი:



ფულადი სახსრების მოძრაობის ანგარიშგება\*

სტრუქტურის კოდი	დასახელება	შენიშვნა **	საანგარიშგებო პერიოდის ბრუნვა			წინა საანგარიშგებო პერიოდის ბრუნვა		
			საბიუჯეტო სახსრები	არასაბიუჯეტო სახსრები	სულ	საბიუჯეტო სახსრები	არასაბიუჯეტო სახსრები	სულ
<b>წმინდა ფულადი სახსრები საოპერაციო საქმიანობიდან</b>								
001	შემოსული თანხები		75095005	1115236	76210241	65279878	777228	66057106
002	გადასახადები	N19	52613951	0	52613951	41370586	0	41370586
003	სოციალური შენატანები		0	0	0	0	0	0
004	გრანტები		14040522	170176	14210697	18075169	114021	18189190
005	შემოსავლები საკუთრებიდან		970764	0	970764	249699	0	249699
006	მ.შ პროცენტი		429852	0	429852	0	0	0
007	საქონლისა და მომსახურების გაყიდვებიდან მიღებული თანხები		3624574	827420	4451995	2956740	614670	3571409
008	საწესდები, საურავები და ჯარიმები		2865853	121	2865974	2023716	0	2023716
009	სხვა შემოსავლები		978329	117519	1095848	597987	48537	646524
010	დროებით გაურკვეველი თანხები		1013	0	1013	5982	0	5982
011	გასული თანხები		60864031	912612	61776643	48495141	854081	49349222
012	თანამშრომლების შრომის ანაზღაურება		26961201	349767	27310968	24578953	250133	24829086
013	მომწოდებლებისათვის გადახდილი თანხები საქონლისა და მომსახურებისათვის		16185746	470392	16656139	13665618	525462	14191080
014	გრანტები და სუბსიდიები		5927152	0	5927152	2852771	0	2852771
015	სოციალური დახმარება		4854993	0	4854993	3900122	0	3900122
016	გადახდილი პროცენტი		1519973	0	1519973	381617	0	381617
017	სხვა ხარჯები (გაცემები, გასვლები)		5414966	92452	5507419	3116060	78486	3194545
018	წმინდა ფულადი სახსრები საოპერაციო საქმიანობიდან	N20	14230974	202624	14433597	16784737	-76853	16707884
<b>წმინდა ფულადი სახსრები საინვესტიციო საქმიანობიდან</b>								
019	ძირითადი აქტივების შესყიდვა		18,329,352	240,649	18,570,001	16,166,615	7,400	16,174,015
020	არამატერიალური აქტივების შესყიდვა		-	-	-	-	-	-
021	სხვა გრძელვადიანი აქტივების შესყიდვა		-	-	-	-	-	-
022	ინვესტიციების (წილების) შესყიდვა		-	-	-	-	-	-
023	ფასიანი ქაღალდების შესყიდვა		-	-	-	-	-	-
024	გაცემული სესხები		-	-	-	-	-	-
025	სხვა გრძელვადიანი ფინანსური აქტივების ზრდა		-	-	-	-	-	-
026	ძირითადი აქტივების გაყიდვებიდან მიღებული თანხები		8,839,794	-	8,839,794	4,589,934	-	4,589,934
027	არამატერიალური აქტივების გაყიდვებიდან მიღებული თანხები		-	-	-	-	-	-
028	სხვა გრძელვადიანი აქტივების გაყიდვებიდან მიღებული თანხები		-	-	-	-	-	-
029	ინვესტიციების (წილების) გაყიდვიდან მიღებული თანხები		488	-	488	-	-	-
030	ფასიანი ქაღალდების გაყიდვა		-	-	-	-	-	-
031	ფინანსური იჯარის მიღებული ძირითადი თანხები		-	-	-	-	-	-
032	სესხების დაფარვიდან მიღებული თანხები		-	-	-	-	-	-
033	სხვა გრძელვადიანი ფინანსური აქტივების კლება		-	-	-	-	-	-
034	წმინდა ფულადი სახსრები საინვესტიციო საქმიანობიდან		(9,489,070)	(240,649)	(9,729,719)	(11,576,680)	(7,400)	(11,584,080)
<b>წმინდა ფულადი სახსრები ფინანსური საქმიანობიდან</b>								
034	მთავრობის მოკლევადიანი ფასიანი ქაღალდების გამოშვებიდან მიღებული თანხები		-	-	-	-	-	-
035	მთავრობის ობლიგაციების გამოშვებიდან მიღებული თანხები		-	-	-	-	-	-
036	უცხოურ ვალუტაში ფასიანი ქაღალდების გამოშვებიდან მიღებული თანხები		-	-	-	-	-	-
037	სხვა ნასესხები თანხებიდან მიღებული თანხები		-	-	-	-	-	-
038	მოკლევადიანი სამთავრობო ფასიანი ქაღალდების გამოსყიდვა (დაფარვა)		-	-	-	-	-	-
039	სამთავრობო ობლიგაციების გამოსყიდვა (დაფარვა)		-	-	-	-	-	-
040	უცხოურ ვალუტაში ფასიანი ქაღალდების გამოსყიდვა (დაფარვა)		-	-	-	-	-	-
041	ფინანსური იჯარის ძირითადი თანხის გადახდა (დაფარვა)		-	-	-	-	-	-
042	სხვა ნასესხები თანხების გადახდა (დაფარვა)		523,942	-	523,942	479,730	-	479,730
043	ვალდებულებები დეპოზიტებით		-	-	-	-	-	-
044	ვალდებულებები დეპოზიტებით საზღვარსა		-	-	-	-	-	-
045	ვალდებულებები დეპოზიტებით ბანკში		-	-	-	-	-	-
046	სარეზერვო ფონდი		-	-	-	-	-	-
047	წმინდა ფულადი სახსრები ფინანსური საქმიანობიდან		(523,942)	-	(523,942)	(479,730)	-	(479,730)
048	ფულადი სახსრებისა და მათი ეკვივალენტების წმინდა ზრდა/(შემცირება)		4,217,962	(38,026)	4,179,936	4,728,327	(84,253)	4,644,073
049	ფულადი სახსრები და მათი ეკვივალენტები პერიოდის დასაწყისში, მათ შორის		11,028,892	323,176	11,352,068	6,300,566	407,429	6,707,994

050	ხაზინის ერთიანი ანგარიში, ფულადი სახსრები სალაროში და კომერციულ ბანკებში ანგარიშები	11,028,892	323,176	11,352,068	6,300,566	407,429	6,707,994
051	ხაზინის სავალუტო ანგარიში	-	-	-	-	-	-
052	3 თვემდე ვადიანი დეპოზიტები	-	-	-	-	-	-
053	კურსთა სხვაობით მიღებული მოგება (ზარალი)	-	-	-	-	-	-
054	ფულადი სახსრები და მათი ეკვივალენტები პერიოდის ბოლოს, მათ შორის	15,246,853	285,150	15,532,003	11,028,892	323,176	11,352,068
055	ხაზინის ერთიანი ანგარიში, ფულადი სახსრები სალაროში და კომერციულ ბანკებში ანგარიშები	15,246,853	285,150	15,532,003	11,028,892	323,176	11,352,068
056	ხაზინის სავალუტო ანგარიში	-	-	-	-	-	0
057	3 თვემდე ვადიანი დეპოზიტები	-	-	-	-	-	-


\* ფორმა ივსება ერთეულის მიერ, რომელიც ახორციელებს ფულადი სახსრების მართვასა და კონტროლს

\*\* მითითებულ შენიშვნებში აისახება ფულადი სახსრების მოძრაობის ანგარიშგების მუხლებთან დაკავშირებით დეტალური ინფორმაცია

ხელმოწერა

ბუღალტერი:

მიღა პოლიტიკით განსაზღვრული სხვა უფლებამოსილი პირ(ებ)ი (ასეთის არსებობის შემთხვევაში):  
ორგანიზაციის ხელმძღვანელი:



წმინდა აქტივების/კაპიტალის ცვლილებების შესახებ ანგარიშგება						
საანგარიშგებო პერიოდი						
სტრიქონის კოდი	დასახელება	შენიშვნა *	კაპიტალში შენატანები	გაუნაწილებელი ნამეტი/დეფიციტი		სულ წმინდა აქტივები/კაპიტალი
				საბიუჯეტო სახსრები	არასაბიუჯეტო სახსრები	
001	საწყისი ნაშთი		-	120,729,045	2,197,002	122,926,046
002	საადრინცხვო პოლიტიკის ცვლილებების რეტროსპექტული გამოყენება	S1	-	-	-	-
003	წინა პერიოდების არსებითი შეცდომების რეტროსპექტული გადაანგარიშება	S1	-	-	-	-
004	გადაანგარიშებული საწყისი ნაშთი		-	120,729,045	2,197,002	122,926,046
<b>წმინდა აქტივების/კაპიტალის ცვლილება</b>						
005	დამფუძნებლების შენატანები		-	-	-	-
006	პერიოდის ნამეტი/დეფიციტი		-	24,968,877	351,837	25,320,714
007	მესაკუთრებისათვის გასანაწილებელი თანხები		-	-	-	-
008	საბოლოო ნაშთი		0	145,697,922	2,548,839	148,246,761

წინა საანგარიშგებო პერიოდი						
სტრიქონის კოდი	დასახელება	შენიშვნა *	კაპიტალში შენატანები	გაუნაწილებელი ნამეტი/დეფიციტი		სულ წმინდა აქტივები/კაპიტალი
				საბიუჯეტო სახსრები	არასაბიუჯეტო სახსრები	
001	საწყისი ნაშთი		-	128,254,975	1,511,511	129,766,486
002	საადრინცხვო პოლიტიკის ცვლილებების რეტროსპექტული გამოყენება	S1	-	50,277,215	1,184	50,278,398
003	წინა პერიოდების არსებითი შეცდომების რეტროსპექტული გადაანგარიშება	S1	-	13,236	9,350	22,586
004	გადაანგარიშებული საწყისი ნაშთი		-	178,545,426	1,522,045	180,067,471
<b>წმინდა აქტივების/კაპიტალის ცვლილება</b>						
005	დამფუძნებლების შენატანები		-	-	-	-
006	პერიოდის ნამეტი/დეფიციტი		-	(57,816,381)	674,957	(57,141,424)
007	მესაკუთრებისათვის გასანაწილებელი თანხები		-	-	-	-
008	საბოლოო ნაშთი		0	120,729,045	2,197,002	122,926,046

\* მითითებულ შენიშვნაში აისახება წმინდა აქტივების/კაპიტალის ცვლილებების ანგარიშგების მუხლებთან დაკავშირებით ლეტალური ინფორმაცია


ხელმოწერა

ბუღალტერი:

მიღა პოლიტიკით განსაზღვრული სხვა უფლებამოსილი პირ(ებ)ი

(ასეთის არსებობის შემთხვევაში):

ორგანიზაციის ხელმძღვანელი:



**ბიუჯეტის და ფაქტობრივი თანხების შედარების ანგარიშგება**

საანგარიშგებო პერიოდი

სტრიქონის კოდი	დასახელება	შენიშვნა *	დამტკიცებული ბიუჯეტი (საწყისი)	დაზუსტებული ბიუჯეტი (საბოლოო)	ბიუჯეტის შესრულება	შესრულება (%)
<b>ბიუჯეტის შემოსულობები</b>						
001	გადასახადები		49,239,600	49,239,600	52,613,951	107%
002	გრანტები		14,989,700	14,989,700	14,040,522	94%
003	სხვა შემოსავლები		14,095,900	14,095,900	8,440,533	60%
004	არაფინანსური აქტივების კლება		6,100,000	6,100,000	8,839,794	145%
005	ფინანსური აქტივების კლება		-	-	-	0%
006	ვალდებულებების ზრდა		-	-	-	0%
<b>007</b>	<b>სულ ბიუჯეტის შემოსულობები</b>		<b>84,425,200</b>	<b>84,425,200</b>	<b>83,934,799</b>	<b>405%</b>
<b>ბიუჯეტის გადასახდელები</b>						
008	შრომის ანაზღაურება		27,087,900	27,087,900	26,961,201	100%
009	საქონელი და მომსახურება		18,548,366	18,548,366	16,185,746	87%
010	პროცენტი		1,566,000	1,566,000	1,519,973	97%
011	სუბსიდიები		5,942,100	5,942,100	5,710,846	96%
012	გრანტები		221,400	221,400	216,307	98%
013	სოციალური დახმარება		5,080,414	5,080,414	4,854,993	96%
014	სხვა ხარჯები		7,353,120	7,353,120	5,414,966	74%
015	არაფინანსური აქტივების ზრდა		28,741,900	28,741,900	18,329,352	64%
016	ფინანსური აქტივების ზრდა		-	-	-	0%
017	ვალდებულებების კლება		525,000	525,000	523,942	100%
<b>018</b>	<b>სულ ბიუჯეტის გადასახდელები</b>		<b>95,066,200</b>	<b>95,066,200</b>	<b>79,717,325</b>	<b>84%</b>
<b>019</b>	<b>ბიუჯეტის ნაშთი</b>	<b>N21</b>	<b>-</b>	<b>-</b>	<b>15,246,853</b>	<b>489%</b>

\* მითითებულ შენიშვნაში აისახება ბიუჯეტის და ფაქტობრივი თანხების შედარების ანგარიშგების მუხლებთან დაკავშირებით დეტალური

ხელმოწერა

ბუღალტერი:

შიდა პოლიტიკით განსაზღვრული სხვა

უფლებამოსილი პირ(ებ)ი (ასეთის

არსებობის შემთხვევაში):

ორგანიზაციის ხელმძღვანელი:





შენიშვნა N2 ფულადი სახსრები და ეკვივალენტები			
სტრიქონის კოდი	დასახელება	საანგარიშგებო პერიოდის საბოლოო ნაშთი	წინა საანგარიშგებო პერიოდის საბოლოო ნაშთი
<b>ფულადი სახსრები ეროვნულ ვალუტაში 1-11-0000</b>			
010	ხაზინის ერთიანი ანგარიში, მათ შორის:	15,532,003	11,352,068
020	სახელმწიფო ბიუჯეტის სახსრები	-	-
030	ავტონომიური რესპუბლიკებისა და მუნიციპალიტეტების სახსრები	15,246,853	11,028,892
040	ცენტრალური ბიუჯეტის სსიპ-ების და ა(ა)იპ-ების სახსრები	-	-
050	ავტონომიური რესპუბლიკებისა და მუნიციპალიტეტების ბიუჯეტის სსიპ-ების და ა(ა)იპ-ების სახსრები	285,150	323,176
070	სხვა ანგარიშები ხაზინაში ეროვნულ ვალუტაში	-	-
080	<b>ფულადი სახსრები სალაროში ეროვნულ ვალუტაში * 1-11-1100</b>	12	12
090	<b>კომერციულ ბანკებში ფულადი ნაშთები ეროვნულ ვალუტაში * 1-11-2100</b>	-	-
100	<b>სულ ფულადი სახსრები ეროვნულ ვალუტაში 1-11-1000</b>	15,532,015	11,352,080
<b>ფულადი სახსრები უცხოურ ვალუტაში</b>			
110	ხაზინის სავალუტო ანგარიში	-	-
120	ფულადი სახსრები სალაროში უცხოურ ვალუტაში * 1-11-1200	-	-
130	კომერციულ ბანკებში ფულადი ნაშთები უცხოურ ვალუტაში * 1-11-2420	-	-
	<b>სულ ფულადი სახსრები უცხოურ ვალუტაში</b>	-	-
<b>ფულადი სახსრების ეკვივალენტები</b>			
140	სახელმწიფო ხაზინის მიერ 3 თვემდე ვადიან დეპოზიტებზე (ანაბრებზე) ეროვნულ ვალუტაში განთავსებული ფულადი სახსრები	-	-
150	ავტონომიური რესპუბლიკებისა და მუნიციპალიტეტების მიერ 3 თვემდე ვადიან დეპოზიტებზე (ანაბრებზე) ეროვნულ ვალუტაში განთავსებული ფულადი სახსრები	-	-
160	ცენტრალური ბიუჯეტის სსიპ-ებისა და არასამეწარმეო, არაკომერციული იურიდიული პირების მიერ 3 თვემდე ვადიან დეპოზიტებზე (ანაბრებზე) ეროვნულ ვალუტაში განთავსებული ფულადი სახსრები	-	-
170	ავტონომიური რესპუბლიკებისა და მუნიციპალიტეტების ბიუჯეტის სსიპ-ების და ა(ა)იპ-ების მიერ 3 თვემდე ვადიან დეპოზიტებზე (ანაბრებზე) ეროვნულ ვალუტაში განთავსებული ფულადი სახსრები	-	-
180	<b>სულ ფულადი სახსრების ეკვივალენტები</b>	0	0
190	<b>სულ ფულადი სახსრები და ეკვივალენტები</b>	<b>15532015</b>	<b>11352080</b>

\* აისახება ორგანიზაციების ანგარიშგებებში ფულად სახსრებად ასახული თანხები

შენიშვნა N2ა მიმდინარე ინვესტიციები და მოკლევადიანი დებიტორული დავალიანებები							
სტრუქტურული კოდი	დასახელება	საბალანსო აკრედიტაციის			საბალანსო აკრედიტაციის		
		მთლიანი საბალანსო ღირებულება	აკუმულირებული გაუფასურების ზარალი/საეჭვო მოთხოვნების ანარიცხები	საბალანსო ღირებულება	მთლიანი საბალანსო ღირებულება	აკუმულირებული გაუფასურების ზარი/საეჭვო მოთხოვნების ანარიცხები	საბალანსო ღირებულება
<b>მიმდინარე ინვესტიციები</b>							
010	მოკლევადიანი სესხები	-	-	-	-	-	-
020	გრძელვადიანი სესხების მიმდინარე ნაწილი 1-12-2000	-	-	-	-	-	-
030	ფინანსური იჯაროდან მისაღები თანხების მიმდინარე ნაწილი 1-12-3000	-	-	-	-	-	-
040	მოკლევადიანი (მიმდინარე) ფასიანი ქაღალდები, გარდა აქციებისა 1-12-4000	-	-	-	-	-	-
050	სხვა მიმდინარე ინვესტიციები 1-12-9000	-	-	-	-	-	-
060	<b>სულ მიმდინარე ინვესტიციები</b>	-	-	-	-	-	-
<b>მოკლევადიანი (მიმდინარე) დებიტორული დავალიანებები და მოთხოვნები</b>							
070	სახაზინო ოპერაციებთან დაკავშირებული მოკლევადიანი (მიმდინარე) დებიტორული დავალიანებები 1-13-1000	-	-	-	-	-	-
080	გადასახადებიდან მისაღები თანხები *1-13-2000	208,814	-	208,814	102,884	-	102,884
090	სამემოსავლო გადასახადი 1-13-2100	208,814	-	208,814	102,830	-	102,830
100	მოგების გადასახადი 1-13-2200	-	-	-	-	-	-
110	ქონების გადასახადი 1-13-2300	-	-	-	-	-	-
120	დღგ 1-13-2400	-	-	-	-	-	-
130	სააქციზო გადასახადი 1-13-2500	-	-	-	-	-	-
140	იმპორტის გადასახადი 1-13-2600	-	-	-	-	-	-
150	სხვა გადასახადები 1-13-2700	-	-	-	54	-	54
160	მოკლევადიანი (მიმდინარე) დებიტორული დავალიანებები საკენსიო სქემაში 1-13-3000	-	-	-	-	-	-
170	მოკლევადიანი (მიმდინარე) დებიტორული დავალიანებები დარიცხული პროცენტებით და ჯარიმებით 1-13-4000	-	-	-	-	-	-
180	მისაღები დივიდენდები 1-13-5000	-	-	-	-	-	-
190	საქონლისა და მომსახურების გაყიდვებიდან მოკლევადიანი (მიმდინარე) დებიტორული დავალიანებები 1-13-6000	610,056	-	610,056	223,977	-	223,977
200	მოკლევადიანი (მიმდინარე) მოთხოვნები თანამშრომლებისა და ანგარიშვალდებული პირების მიმართ 1-13-7000	250	-	250	2,150	-	2,150
210	მოკლევადიანი (მიმდინარე) მოთხოვნები არაფინანსური აქტივების გასვლით (გაყიდვით) 1-13-8000	-	-	-	-	-	-
220	სხვა მოკლევადიანი (მიმდინარე) მოთხოვნები 1-13-9000	1,887,412	-	1,887,412	13,434	-	13,434
230	მ. შ მოკლევადიანი (მიმდინარე) ფულადი მოთხოვნები არაგაცვლით ოპერაციებთან დაკავშირებით 1-13-9500	-	-	-	-	-	-
<b>240</b>	<b>სულ მოკლევადიანი (მიმდინარე) დებიტორული დავალიანებები და მოთხოვნები</b>	<b>2,706,532</b>	<b>-</b>	<b>2,706,532</b>	<b>342,445</b>	<b>-</b>	<b>342,445</b>

შენიშვნა N2ა მიმდინარე ინვესტიციები და მოკლევადიანი დებიტორული დავალიანებები					
სტრიქონის კოდი	დასახელება	მთლიანი საბალანსო დირებულება			
		საანგარიშგებო პერიოდის საწყისი ნაშთი	ზრდა	კლება	საანგარიშგებო პერიოდის საბოლოო ნაშთი
<b>მიმდინარე ინვესტიციები</b>					
010	მოკლევადიანი სესხები	-	-	-	-
020	გრძელვადიანი სესხების მიმდინარე ნაწილი	-	-	-	-
030	ფინანსური იჯაროდან მისაღები თანხების მიმდინარე ნაწილი	-	-	-	-
040	მოკლევადიანი (მიმდინარე) ფასიანი ქაღალდები, გარდა აქციებისა	-	-	-	-
050	სხვა მიმდინარე ინვესტიციები	-	-	-	-
060	<b>სულ მიმდინარე ინვესტიციები</b>	-	-	-	-
<b>მოკლევადიანი (მიმდინარე) დებიტორული დავალიანებები და მოთხოვნები **</b>					
070	სახაზინო ოპერაციებთან დაკავშირებული მოკლევადიანი (მიმდინარე) დებიტორული დავალიანებები				-
080	მოკლევადიანი (მიმდინარე) საგადასახადო დებიტორული დავალიანებები	102,884	106,152	222	208,814
090	საშემოსავლო გადასახადი	102,830	106,152	168	208,814
100	მოგების გადასახადი	-	-	-	-
110	ქონების გადასახადი	-	-	-	-
120	დღგ	-	-	-	-
130	სააქციზო გადასახადი	-	-	-	-
140	იმპორტის გადასახადი	-	-	-	-
150	სხვა გადასახადები	54	-	54	-
160	მოკლევადიანი (მიმდინარე) დებიტორული დავალიანებები საპენსიო სქემაში 1-13-3000	-	-	-	-
170	მოკლევადიანი (მიმდინარე) დებიტორული დავალიანებები დარიცხული პროცენტებით და ჯარიმებით 1-13-4000	-	-	-	-
180	მისაღები დივიდენდები 1-13-5000	-	-	-	-
190	საქონლისა და მომსახურების გაყიდვებიდან მოკლევადიანი (მიმდინარე) დებიტორული დავალიანებები 1-13-6000	223,977	386,129	50	610,056
200	მოკლევადიანი (მიმდინარე) მოთხოვნები თანამშრომლებისა და ანგარიშვალდებული პირების მიმართ 1-13-7000	2,150	100	2,000	250
210	მოკლევადიანი (მიმდინარე) მოთხოვნები არაფინანსური აქტივების გასვლით (გაყიდვით) 1-13-8000	-	-	-	-
220	სხვა მოკლევადიანი (მიმდინარე) მოთხოვნები 1-13-9000	13,434	1,887,412	13,434	1,887,412
230	მ. შ მოკლევადიანი (მიმდინარე) ფულადი მოთხოვნები არაგაცვლით ოპერაციებთან დაკავშირებით 1-13-9500	-	-	-	-
240	<b>სულ მოკლევადიანი (მიმდინარე) დებიტორული დავალიანებები და მოთხოვნები</b>	<b>342,445</b>	<b>2,379,793</b>	<b>15,706</b>	<b>2,706,532</b>





ცხრილი 3 \*\*\*\*\* განმარტეთ ღირებულების შემცირების ან ღირებულების შემცირების უკუგატარების მიზეზები

ცხრილი 2 \*იგულისხმება თვითღირებულება ან ღირებულების განსაზღვრისათვის გამოყენებული სხვა თანხა

\*\* აისახება მოცულობითი, რაოდენობრივი ცვლილებებით წარმოქმნილი შემოსავლები და ხარჯები, რაც შეეხება ღირებულებით ცვლილებას რომელიც გამოწვეულია ერთჯერადი შეფასებით, /გადაფასებით, იგი აისახება როგორც კაპიტალის კორექტირება „წმინდა აქტივების/კაპიტალის ცვლილებების“ ანგარიშგებაში

ცხრილი 2

\*\*\* აისახება ზრდა/შემცირება კაპიტალში შენატანებით, სხვა ერთეულებში ინვესტიციებით, აქტივების რეკლასიფიკაციით, ბარტერით და ა.შ

ცხრილი 2

ცხრილი 2

\*\*\*\* აისახება ორგანიზაციის სპეციფიკის შესაბამისად მსგავსი ბუნების და გამოყენების მატერიალური მარაგები ჯგუფების მიხედვით (ასეთის არსებობის შემთხვევაში)

### სააღრიცხვო პოლიტიკები:

ა) საანგარიშგებო პერიოდის ბოლოს მდგომარეობით, მატერიალური მარაგების აღიარება ხდება:

მთვითღირებულებასა და მიმდინარე ჩანაცვლების ღირებულებას შორის უმცირესი თანხით - უსასყიდლოდ ან ნომინალური ღირებულებით გასანაწილებელი მარაგების ან უსასყიდლოდ ან ნომინალური ღირებულებით გასანაწილებელი საქონლის წარმოების პროცესში გამოსაყენებელი მარაგების შემთხვევაში;

მთვითღირებულებასა და ნეტო სარეალიზაციო ღირებულებას შორის უმცირესი თანხით.

ბ) ერთგვაროვანი მატერიალური მარაგების თვითღირებულებები მატერიალური მარაგების ძეძდები ჯგუფებისათვის განისაზღვრება:

შპირველი შემოსული პირველი გადის (FIFO) ფორმულით (მიუთითეთ შესაბამისი ჯგუფები);

-----  
-----

შსაშუალო შეწონილი თვითღირებულების ფორმულით (მიუთითეთ შესაბამისი ჯგუფები);

-----  
-----

გ) არაერთგვაროვანი მატერიალური მარაგების თვითღირებულება განისაზღვრება ინდივიდუალური დანახარჯების იდენტიფიკაციის მეთოდის მიხედვით.

შენიშვნა N4 სხვა მოკლევადიანი (მიმდინარე) აქტივები*			
სტრიქონის კოდი	დასახელება*	საანგარიშგებო პერიოდის საბოლოო ნაშთი	წინა საანგარიშგებო პერიოდის საბოლოო ნაშთი
010	წინასწარი გადახდები 1-15-1000	1,681,209	1,192,843
020	წინასწარი გადახდები საქონელი 1-15-1100	-	-
	წინასწარი გადახდები მომსახურება 1-15-1100	107,028	16,053
030	წინასწარი გადახდები არაფინანსური აქტივებისათვის 1-15-1200	1,182,760	1,176,790
040	წინასწარ გადახდილი სხვა ხარჯები 1-15-1300	391,421	-
050	მოკლევადიანი (მიმდინარე) არაფულადი მოთხოვნები არაფინანსური აქტივების გადაცემით 1-15-2000	-	-
060	ბარტერული ოპერაციებიდან მისაღები აქტივებით მოკლევადიანი (მიმდინარე) მოთხოვნები 1-15-3000	-	-
070	მოკლევადიანი (მიმდინარე) არაფულადი მოთხოვნები არაგაცვლით ოპერაციებთან დაკავშირებით 1-15-4000	-	-
080	მოკლევადიანი (მიმდინარე) არაფულადი მოთხოვნები არაფინანსური აქტივების დანაკლისით 1-15-5000	6,802	6,802
090	სულ	1,688,011	1,199,645

\* აისახება 1-15-0000 ანგარიშებზე არსებული არაფულადი მოთხოვნები სააღრიცხვო პოლიტიკები:

შენიშვნა N5 გრძელვადიანი ფინანსური აქტივები							
სტრიქონის კოდი	დასახელება	საანგარიშგებო პერიოდის საბოლოო ნაშთი			წინა საანგარიშგებო პერიოდის საბოლოო ნაშთი		
		მთლიანი ნაშთი	აკუმულირებული გაუფასურების ზარალი/საეჭვო მოთხოვნის ანარიცხი	საბალანსო ღირებულება	მთლიანი ნაშთი	აკუმულირებული გაუფასურების ზარალი/საეჭვო მოთხოვნის ანარიცხი	საბალანსო ღირებულება
010	გრძელვადიანი ფინანსური აქტივები 1-21-0000	26,849,559	-	26,849,559	-	-	-
020	კრედიტები და სესხები (საბოლოო დაფარვის თარიღამდე დარჩენილია ერთ წელზე მეტი) 1-21-1000	-	-	-	-	-	-
030	ინვესტიციები წილობრივ ინსტრუმენტებში 1-21-2000	-	-	-	-	-	-
040	სხვა გრძელვადიანი ფინანსური აქტივები 1-21-3000	26,849,559	-	26,849,559	-	-	-
050	სხვა გრძელვადიანი დებიტორული დავალიანებები და არაფულადი მოთხოვნები 1-21-4000	-	-	-	-	-	-

სტრიქონის კოდი	დასახელება	სულ	სესხები (დაფარვის თარიღამდე დარჩენილია ერთ	ინვესტიციები წილობრივ ინსტრუმენტებში	სხვა გრძელვადიანი ფინანსური აქტივები	სხვა გრძელვადიანი დებიტორული დავალიანები და
<b>მთლიანი ნაშთი</b>						
010	წინა საანგარიშგებო პერიოდის საბოლოო ნაშთი	-	-	-	-	-
020	ზრდა	-	-	-	-	-
030	მ შ კურსთაშორის სხვაობით	-	-	-	-	-
040	რეკლასიფიკაცია მოკლევადიან (მიმდინარე) ფინანსურ აქტივებად	-	-	-	-	-
050	სხვა *	-	-	-	-	-
060	კლება	-	-	-	-	-
070	საკასო	-	-	-	-	-
080	მ შ კურსთაშორის სხვაობით	-	-	-	-	-
090	რეკლასიფიკაცია მოკლევადიან (მიმდინარე) ფინანსურ აქტივებად	-	-	-	-	-
100	სხვა *	-	-	-	-	-
110	საანგარიშგებო პერიოდის საბოლოო ნაშთი	-	-	-	-	-
<b>აკუმულირებული გაუფასურების ზარალი/საეჭვო მოთხოვნის ანარიცხი</b>						
120	წინა საანგარიშგებო პერიოდის საბოლოო ნაშთი	-	-	-	-	-
130	ზრდა	-	-	-	-	-
140	რეკლასიფიკაცია მოკლევადიან (მიმდინარე) ფინანსურ აქტივებად	-	-	-	-	-
150	კლება	-	-	-	-	-
160	საანგარიშგებო პერიოდის საბოლოო ნაშთი	-	-	-	-	-
<b>საბალანსო ღირებულება</b>						
170	წინა საანგარიშგებო პერიოდის საბოლოო ნაშთი	-	-	-	-	-
180	საანგარიშგებო პერიოდის საბოლოო ნაშთი	26,849,559	-	-	26,849,559	-

სტრიქონის კოდი	დასახელება	საანგარიშგებო პერიოდი 31 დეკემბრის მდგომარეობით	წინა საანგარიშგებო პერიოდი 31 დეკემბრის მდგომარეობით
010	გრძელვადიანი დებიტორული დავალიანება ფინანსურ	-	-
020	სულ მთლიანი ინვესტიცია ფინანსურ იჯარაში	26,849,559	-
030	ფინანსური იჯარის მინიმალური შენატანების ამჟამად	-	-
040	გამომუშავებული ფინანსური შემოსავალი	-	-

ცხრილი 2 \* აისახება ზრდა/შემცირება კაპიტალში მენატანებით, სხვა ერთეულებში ინვესტიციებით, აქტივების რე.

**საღარიბხვო პოლიტიკები:**

- ა) გრძელვადიანი კრედიტებისა და სესხების შეფასება ხდება
- ბ) წილობრივ ინსტრუმენტებში ინვესტიციები თვითღირებულებით ფასდება, თუ
- გ) ფინანსური იჯარის მისაღები გრძელვადიანი დებიტორული დავალიანების







130	კულტივირებული მცენარეები და ცხოველები 1-22-3000	-	-	-	-	-	-	-	-
140	სულ	-	5,100,378	-	-	-	5,100,378	-	-

ცხრილი 3 \*\*\*\* განმარტეთ გაუფასურების ხარჯის ან გაუფასურების ხარჯის უკუგატარების მიზეზები

ცხრილი 2 \* იგულისხმება თვითღირებულება ან ღირებულების განსაზღვრისათვის გამოყენებული სხვა თანხა

ცხრილი 2 \*\* აისახება მოცულობითი, რაოდენობრივი ცვლილებებით წარმოქმნილი შემოსავლები და ხარჯები, რაც შეეხება ღირებულებით ცვლილებას რომელიც გამოწვეულია ერთჯერადი შეფასებით, იგი აისახება რო,

ცხრილი 2 \*\*\* აისახება ზრდა/შემცირება კაპიტალში შენატანებით, სხვა ერთეულებში ინვესტიციებით, აქტივების რეკლასიფიკაციით, ბარტერით და ა.შ.

**სააღრიცხვო პოლიტიკები:**

ა) ფინანსურ ანგარიშგებაში ძირითადი აქტივების შეფასება თვითღირებულების მოდელის გამოყენებით ხდება.

ბ) ძირითად აქტივებს ცვეთა წრფივი მეთოდის გამოყენებით დაერიცხება.

გ) ცვეთის დარიცხვისათვის სასარგებლო მომსახურების მინიმალური ვადები განისაზღვრება საქართველოს ფინანსთა მინისტრის 2020 წლის 2 დეკემბრის N289 ბრძანებით დამტკიცებული ინსტრუქციით „საბიუჯეტო ორგანიზაციების მიერ ცვეთის/ამორტიზაციის ბუღალტრულ აღრიცხვასა და ფინანსურ ანგარიშგებაში ასახვის შესახებ“





	სულ	-	97,424	-	-	-	97,424	-	-	-	-
--	-----	---	--------	---	---	---	--------	---	---	---	---

ცხრილი 3 \*\*\*\* განმარტეთ გაუფასურების ზარალის ან გაუფასურების ზარალის უკვატარების მიზეზები  
 ცხრილი 2 \* იგულისხმება თვითდირბულება ან დირბულების განსაზღვრისათ  
 ცხრილი 2 \*\*აისახება მოდულობითი, რაოდენობრივი ცვლილებებით წარმოქმნილი შემოსავლები და ხარჯები, რაც შეეხება დარბულებით  
 ცხრილი 2 \*\*\* აისახება ზრდა-შემცირება კაპიტალში შენატანებით, სხვა ურთულეში ინვესტიციებით, აქტუების რეკლასიფიკაციით, ბარტრით

**სადრდებუ პოლიტიკები:**

- ა) ფინანსურ ანგარიშებაში არამატერიალური აქტივების შეფასება თვითდირბულების მოდულის გამოყენებით ხდება.
- ბ) არამატერიალურ აქტივებს ამორტიზაცია წრფივი მეთოდის გამოყენებით დაერ.
- გ) ამორტიზაციის დარიცხვისათვის სასარგებლო მომსახურების ვადები

შენიშვნა N 11 სხვა არაფინანსური გრძელვადიანი აქტივები									
სტრიქონის კოდი	დასახელება	საანგარიშგებო პერიოდის საბოლოო ნაშთი				წინა საანგარიშგებო პერიოდის საბოლოო ნაშთი			
		ღირებულება *	დაგროვილი ცვტა	დაგროვილი გაუფასურებ	საბალანსო ღირებულება	ღირებულება *	დაგროვილი ცვტა	დაგროვილი გაუფასურებ	საბალანსო ღირებულება
010	ფასეულობები 1-27-1000	-	-	-	-	-	-	-	-
020	მატერიალური არაწარმოებული აქტივები, გარდა მიწისა 1-27-2000	-	-	-	-	-	-	-	-
030	მემკვიდრეობითი აქტივები 1-27-3000	-	-	-	-	-	-	-	-
040	დაუმთავრებელი აქტივები 1-27-4000	2034366	0	0	2034366	2034366	0	0	2034366
050	დაუმთავრებელი მშენებლობა 1-27-4100	2034366	0	0	2034366	2034366	0	0	2034366
060	აქტივები, რომელთა საკუთრების უფლება ჯერ არ არის მოპოვებული ან სხვა ერთეულებზე გადასაცემად აღადგინებული 1-27-4200	0	0	0	0	0	0	0	0
070	საოპერაციო იჯარით მიღებული ქონების არსებითი გაუმჯობესება 1-27-4300	0	0	0	0	0	0	0	0
080	გასაყიდად გამიზნული გრძელვადიანი არაფინანსური აქტივები 1-27-4400	0	0	0	0	0	0	0	0
090	არაწარმოებული აქტივების (გარდა მიწისა) საკუთრების უფლების გადაცემის ხარჯები 1-27-5000	0	0	0	0	0	0	0	0
100	სულ	2034366	0	0	2034366	2034366	0	0	2034366

სტრიქონის კოდი	დასახელება	საანგარიშგებო პერიოდის საწყისი ნაშთი	მიღება						
			წინა საანგარიშგებო პერიოდის ავანსების შემცირებით	მიმდინარე პერიოდის შესყიდვით	არსებითი გაუმჯობესებით	გრანტებით	გარე ტრანსფერები, რომლებიც სხვაგან არ არის კლასიფიცირებული	დანაკლისის აღდგენით	სხვადასხვა შემოსავლებით **
010	ფასეულობები 1-27-1000	-	-	-	-	-	-	-	-
020	მატერიალური არაწარმოებული აქტივები, გარდა მიწისა 1-27-2000	-	-	-	-	-	-	-	-
030	მემკვიდრეობითი აქტივები 1-27-3000	-	-	-	-	-	-	-	-
040	დაუმთავრებელი აქტივები 1-27-4000	2034366	0	0	0	0	0	0	0
050	დაუმთავრებელი მშენებლობა 1-27-4100	2034366	0	0	0	0	0	0	0
060	აქტივები, რომელთა საკუთრების უფლება ჯერ არ არის მოპოვებული ან სხვა ერთეულებზე გადასაცემად აღადგინებული 1-27-4200	0	0	0	0	0	0	0	0
070	საოპერაციო იჯარით მიღებული ქონების არსებითი გაუმჯობესება 1-27-4300	0	0	0	0	0	0	0	0
080	გასაყიდად გამიზნული გრძელვადიანი არაფინანსური აქტივები 1-27-4400	0	0	0	0	0	0	0	0
090	არაწარმოებული აქტივების (გარდა მიწისა) საკუთრების უფლების გადაცემის ხარჯები 1-27-5000	0	0	0	0	0	0	0	0
100	სულ	2034366	0	0	0	0	0	0	0

სტრიქონის კოდი	დასახელება	სხვა არაფინანსური გრძელვადიანი აქტივების დაგროვილი ცვტა					სხვა არაფინანსურ		
		საწყისი ნაშთი	წლის ვეეთის ხარჯი (ასეთის არსებობის შემთხვევაში)	გავსლისას ანულირებული	მიღებული დაგროვილი ცვტა	აქტივების რეკლასიფიცირების მიღებული ან ანულირებული (+/-)	საბოლოო ნაშთი	საწყისი ნაშთი	წლის გაუფასურების ხარჯი****
010	ფასეულობები 1-27-1000	-	-	-	-	-	-	-	-
020	მატერიალური არაწარმოებული აქტივები, გარდა მიწისა 1-27-2000	-	-	-	-	-	-	-	-
030	მემკვიდრეობითი აქტივები 1-27-3000	-	-	-	-	-	-	-	-
040	დაუმთავრებელი აქტივები 1-27-4000	0	-	-	-	-	-	-	-
050	დაუმთავრებელი მშენებლობა 1-27-4100	-	-	-	-	-	-	-	-
060	აქტივები, რომელთა საკუთრების უფლება ჯერ არ არის მოპოვებული ან სხვა ერთეულებზე გადასაცემად აღადგინებული 1-27-4200	-	-	-	-	-	-	-	-
070	საოპერაციო იჯარით მიღებული ქონების არსებითი გაუმჯობესება 1-27-4300	-	-	-	-	-	-	-	-
080	გასაყიდად გამიზნული გრძელვადიანი არაფინანსური აქტივები 1-27-4400	-	-	-	-	-	-	-	-
090	არაწარმოებული აქტივების (გარდა მიწისა) საკუთრების უფლების გადაცემის ხარჯები 1-27-5000	-	-	-	-	-	-	-	-
100	სულ	0	-	-	-	-	-	-	-





ცხრილი 3  
ცხრილი 2

\*\*\*\* განმარტეთ გაუფასურების ხარჯის ან გაუფასურების ხარჯის უკუგატარების მიზეზები  
\* იგულისხმება თვითღირებულება ან ღირებულების განსაზღვრისათვის გამოყ

ცხრილი 2

\*\*აისახება მოცულობითი, რაოდენობრივი ცვლილებებით წარმოქმნილი შემოსავლები და ხარჯები, რაც შეეხება ღირებულებით ცვლილებას რომელიც გამოწვეულია ერთჯერადი შეფასებით/გადაფასებით, იგი აისახება როგორც კაპიტალის კორექტირება „წმინდა აქტივების/კაპიტალის ცვლილებების“ ანგარიშგებაში

ცხრილი 2

\*\*\*აისახება ზრდა/შემცირება კაპიტალში შენატანებით, სხვა ერთეულებში ინვესტიციებით, აქტივების რეკლასიფიკაციით, ბარტერით და ა.შ.

საადრინგვო პოლიტიკები:

შენიშვნა N12 მოკლევადიანი და გრძელვადიანი ფინანსური ვალდებულებები

სტრიქონის კოდი	ვალდებულებები	საწყისი ნაშთი	სანგარიშგებო წელი				
			ზრდა		კლება		საბოლოო ნაშთი
			საკასო	სხვა *	საკასო	სხვა *	
	<b>მოკლევადიანი ფინანსური ვალდებულებები 2-10-0000</b>	<b>523942</b>	<b>0</b>	<b>574000</b>	<b>523942</b>	<b>0</b>	<b>574000</b>
010	მოკლევადიანი ნასესხები თანხები საბიუჯეტო სახსრებით 2-12-1100	523942	0	574000	523942	0	574000
020	მოკლევადიანი ნასესხები თანხები საბიუჯეტო სახსრებით ეროვნულ ვალუტაში 2-12-1110	523942	0	574000	523942	0	574000
030	მოკლევადიანი ნასესხები თანხები საბიუჯეტო სახსრებით უცხოურ ვალუტაში 2-12-1120	0	0	0	0	0	0
040	მოკლევადიანი ნასესხები თანხები არასაბიუჯეტო სახსრებით 2-12-1200	0	0	0	0	0	0
050	მოკლევადიანი ნასესხები თანხები არასაბიუჯეტო სახსრებით ეროვნულ ვალუტაში 2-12-1210	0	0	0	0	0	0
060	მოკლევადიანი ნასესხები თანხები არასაბიუჯეტო სახსრებით უცხოურ ვალუტაში 2-12-1220	0	0	0	0	0	0
070	მოკლევადიანი ფასიანი ქაღალდები ეროვნულ ვალუტაში 2-11-1000	0	0	0	0	0	0
080	მოკლევადიანი ფასიანი ქაღალდები უცხოურ ვალუტაში 2-11-2000	0	0	0	0	0	0
090	გრძელვადიანი საბიუჯეტო ნასესხები თანხების მიმდინარე ნაწილი 2-12-2000	0	0	0	0	0	0
100	გრძელვადიანი საბიუჯეტო ნასესხები თანხების მიმდინარე ნაწილი ეროვნულ ვალუტაში 2-12-2110	0	0	0	0	0	0
110	გრძელვადიანი საბიუჯეტო ნასესხები თანხების მიმდინარე ნაწილი უცხოურ ვალუტაში 2-12-2210	0	0	0	0	0	0
120	გრძელვადიანი არასაბიუჯეტო ნასესხები თანხების მიმდინარე ნაწილი 2-12-2000	0	0	0	0	0	0
130	გრძელვადიანი არასაბიუჯეტო ნასესხები თანხების მიმდინარე ნაწილი ეროვნულ ვალუტაში 2-12-2120	0	0	0	0	0	0
140	გრძელვადიანი არასაბიუჯეტო ნასესხები თანხების მიმდინარე ნაწილი უცხოურ ვალუტაში 2-12-2220	0	0	0	0	0	0
	<b>გრძელვადიანი ფინანსური ვალდებულებები 2-20-0000</b>	<b>2698260</b>	<b>0</b>	<b>22679488</b>	<b>0</b>	<b>574000</b>	<b>24803748</b>
150	გრძელვადიანი საბიუჯეტო ნასესხები თანხები 2-22-1000	2698260	0	22679488	0	574000	24803748
160	გრძელვადიანი საბიუჯეტო ნასესხები თანხები ეროვნულ ვალუტაში 2-22-1100	2698260	0	22679488	0	574000	24803748
170	გრძელვადიანი საბიუჯეტო ნასესხები თანხები უცხოურ ვალუტაში 2-22-1200	0	0	0	0	0	0
180	გრძელვადიანი არასაბიუჯეტო ნასესხები თანხები 2-22-2000	0	0	0	0	0	0
190	გრძელვადიანი არასაბიუჯეტო ნასესხები თანხები ეროვნულ ვალუტაში 2-22-2100	0	0	0	0	0	0
200	გრძელვადიანი არასაბიუჯეტო ნასესხები თანხები უცხოურ ვალუტაში 2-22-2200	0	0	0	0	0	0
210	გრძელვადიანი ფასიანი ქაღალდები 2-21-0000	0	0	0	0	0	0
220	გრძელვადიანი ფასიანი ქაღალდები ეროვნულ ვალუტაში 2-21-1000	0	0	0	0	0	0
230	გრძელვადიანი ფასიანი ქაღალდები უცხოურ ვალუტაში 2-21-2000	0	0	0	0	0	0

სტრიქონის კოდი	სასესხო ხელშეკრულებების დასახელება	სესხის პროცენტი%	საბოლოო დაფარვის თარიღი	სესხის აღწერილობა
010	ნიკეას ქუჩის რეაბილიტაცია	11%	2025 წელი	2258839 ლარი
020	ნავაშვილი მანქანები და ნავის კონტეინერები	საქ. ეროვნული ბანკის რეფინანსირების საპროცენტო განაკვეთს+0.5%	2026 წელი	439421 ლარი
030	სამგზავრო ავტობუსები	საქ. ეროვნული ბანკის რეფინანსირების საპროცენტო განაკვეთს+0.5%	2029 წელი	22679488 ლარი
040				

ცხრილი 1 \* აღირიცხება კურსთაშორის სხვაობით მიღებული მოგება/ზარალი, ვალის პატიება, ჩამოწერა და სხვა სააღრიცხვო პოლიტიკები:

**შენიშვნა N13 კრედიტორული დავალიანებები, ანარიცხები და სხვა ვალდებულებები**

**N13ა**

სტრიქონის კოდი	დასახელება	საანგარიშგებო პერიოდის საბოლოო ნაშთი	წინა საანგარიშგებო პერიოდის საბოლოო ნაშთი
010	<b>მოკლევადიანი კრედიტორული დავალიანებები 2-13-0000</b>		
020	სახაზინო ოპერაციებთან დაკავშირებული გადასახდლებები 2-13-1000	647312	305855
030	გადასახდლებით წარმოქმნილი მოკლევადიანი (მიმდინარე) კრედიტორული დავალიანებები 2-13-2000	213	213
040	თანამშრომლებთან და სტიპენდიანტებთან დაკავშირებული კრედიტორული დავალიანებები 2-13-3000	12788	10897
050	მ.შ სოციალური დახმარებით წარმოქმნილი ვალდებულებები* 2-13-3900	128	707
060	საქონლისა და მომსახურების მიწოდებასთან დაკავშირებული მოკლევადიანი კრედიტორული დავალიანებები 2-13-4000	0	73
070	არაფინანსური აქტივების მოწოდებასთან დაკავშირებული მოკლევადიანი კრედიტორული დავალიანება 2-13-6000 (ძვ. 3220)	604963	283107
080	გადასახდელი პროცენტი 2-13-5000	0	1237
090	სხვა მოკლევადიანი (მიმდინარე) კრედიტორული დავალიანებები 2-13-9000	0	0
100	<b>სხვა მოკლევადიანი (მიმდინარე) ვალდებულებები (2-15-0000)</b>	29220	9694
110	ავანსად მიღებული მოკლევადიანი (მიმდინარე) შემოსავლები 2-15-1000	5154	0
110	მოკლევადიანი (მიმდინარე) ავანსად მიღებული საგადასახდლო შემოსავლები 2-15-1100	5154	0
120	მოკლევადიანი (მიმდინარე) ავანსად მიღებული არასაგადასახდლო შემოსავლები 2-15-1200	0	0
130	მოკლევადიანი (მიმდინარე) ავანსად მიღებული იჯარის შემოსავლები 2-15-1210	5154	0
140	მოკლევადიანი (მიმდინარე) ავანსად მიღებული გრანტებით და სხვა არაგაცვლითი ოპერაციებით შემოსავლები 2-15-1220	0	0
150	მოკლევადიანი (მიმდინარე) ავანსად მიღებული სხვა არასაგადასახდლო შემოსავლები 2-15-1230	5154	0
160	მოკლევადიანი (მიმდინარე) არაფულადი ვალდებულებები არაფინანსური აქტივების მიღებით 2-15-2100	0	0
170	ბარტერული ოპერაციების შედეგად გასაცემი აქტივებით წარმოქმნილი მოკლევადიანი (მიმდინარე) ვალდებულებები 2-15-3000	0	0
180	მოკლევადიანი (მიმდინარე) არაფულადი ვალდებულებები არაგაცვლითი ოპერაციებთან დაკავშირებით 2-15-4000	0	0
200	<b>ვალდებულებები დეპოზიტებით 2-16-0000</b>		
210	ვალდებულებები დეპოზიტებით ხაზინაში 2-16-1000	525	0
220	ვალდებულებები დეპოზიტებით ბანკში 2-16-2000	525	0
230	სარეზერვო ფონდი 2-16-3000	0	0
240	ვალდებულებები აქციებით და სხვა კაპიტალით 2-17-0000	0	0
250	<b>გრძელვადიანი კრედიტორული დავალიანებები 2-26-0000</b>		
260	საქონლისა და მომსახურების მიწოდებასთან დაკავშირებული გრძელვადიანი კრედიტორული დავალიანება 2-26-1000	34052	733410
270	არაფინანსური აქტივების მოწოდებით ღარიცხული გრძელვადიანი კრედიტორული დავალიანებები 2-26-2000	0	0
280	სხვა გრძელვადიანი კრედიტორული დავალიანებები 2-26-5000	34052	733410

**N13ბ**

სტრიქონის კოდი	დასახელება	საანგარიშგებო პერიოდი	
		სულ ანარიცხები	ანარიცხი 2**
	<b>მოკლევადიანი ანარიცხები</b>		
010	საწყისი ნაშთი		
020	ანარიცხების ზრდა	-	-
030	ანარიცხების კლება	-	-
040	წინა ანარიცხების უკუგატარება	-	-
050	საბოლოო ნაშთი	-	-
	<b>გრძელვადიანი ანარიცხები</b>		
060	საწყისი ნაშთი		
070	ანარიცხების ზრდა	-	-
080	ანარიცხების კლება	-	-
090	წინა ანარიცხების უკუგატარება	-	-
100	საბოლოო ნაშთი	-	-

გზრილი 2 \* აისახება 2-13-3900 ანგარიშებზე ასახული კრედიტორული დავალიანებების ნაშთები  
 \*\* მიუთითეთ ანარიცხის დასახელება. მაგ. სამართალწარმოების ხარჯების ანარიცხები, რესტრუქტურუზაციის ანარიცხები და ა.შ. საჭიროების შემთხვევაში, დამატებულ სვეტებში. თითოეული ანარიცხთან დაკავშირებით დამატებით მიუთითეთ შესაბამისი ფულადი სახსრების გადინებების მოსალოდნელი ახლები.

შენიშვნა N14 შემოსავლები გადასახადებიდან, გრანტებიდან და სხვა

N14ა			
საგადასახადო შემოსავლები *			
სტრიქონის კოდი	დასახელება	საანგარიშგებო პერიოდის ბრუნვა	საანგარიშგებო პერიოდის ბრუნვა
010	ფიზიკური პირებისგან საშემოსავლო გადასახადი 4-11-10000	-	-
020	კორპორაციებიდან და სხვა საწარმოებიდან შიგნის გადასახადი 4-11-2000	-	-
030	ქონების გადასახადი 4-12-0000	12,752,615	9,391,636
040	დღგ 4-13-0000	39,861,335	31,978,950
050	აქციზი 4-14-0000	-	-
060	საბაჟო და იმპორტის მოსაკრებლები 4-15-0000	-	-
070	სხვა საგადასახადო შემოსავლები 4-16-0000	-	-
080	სულ	52,613,951	41,370,586

N14 ბ შემოსავლები გრანტებით										
სტრიქონის კოდი	დასახელება	საანგარიშგებო პერიოდის ბრუნვა						წინა საანგარიშგებო პერიოდის ბრუნვა		
		საბიუჯეტო სახსრები			არასაბიუჯეტო სახსრები					
		მიმდინარე	კაპიტალური	სულ	მიმდინარე	კაპიტალური	სულ	მიმდინარე	კაპიტალური	სულ
010	ფულადი ფორმით 4-31-0000	326,814	13,834,313	14,161,127	49,570	-	49,570	6,636,112	11,439,057	18,075,169
020	უცხო სახელმწიფოთა მთავრობებიდან მიღებული 4-31-1100	10	-	10	-	-	-	-	-	-
030	საერთაშორისო ორგანიზაციებიდან მიღებული 4-31-1200	76,804	-	76,804	-	-	-	786,112	-	786,112
040	სახელმწიფო ერთეულებისაგან მიღებული 4-31-1300	250,000	13,834,313	14,084,313	49,570	-	49,570	5,850,000	11,439,057	17,289,057
050	იმავე დონის სახელმწიფო ერთეულებისაგან მიღებული 4-31-1310	-	-	-	-	-	-	-	-	-
060	სხვა დონის სახელმწიფო ერთეულებისაგან მიღებული 4-31-1320	250,000	13,834,313	14,084,313	49,570	-	49,570	5,850,000	11,439,057	17,289,057
070	სასაქონლო ფორმით 4-32-0000	194	4,170,071	4,170,265	-	-	-	116,196	1,771	117,967
080	უცხო სახელმწიფოთა მთავრობებიდან მიღებული 4-32-1100	-	-	-	-	-	-	-	-	-
090	საერთაშორისო ორგანიზაციებიდან მიღებული 4-32-1200	-	-	-	-	-	-	-	-	-
100	სახელმწიფო ერთეულებისაგან მიღებული 4-32-1300	194	4,170,071	4,170,265	-	-	-	116,196	1,771	117,967
110	იმავე დონის სახელმწიფო ერთეულებისაგან მიღებული 4-32-1310	194	-	194	-	-	-	-	-	-
120	სხვა დონის სახელმწიფო ერთეულებისაგან მიღებული 4-32-1320	-	4,170,071	4,170,071	-	-	-	116,196	1,771	117,967
130	სულ	327,008	18,004,384	18,331,392	49,570	-	49,570	6,752,308	11,440,828	18,193,136

N14 გ სხვა ოპერაციებიდან შემოსავლები					
სტრიქონის კოდი	დასახელება	საანგარიშგებო პერიოდის ბრუნვა			წინა საანგარიშგებო პერიოდის ბრუნვა
		საბიუჯეტო სახსრები	არასაბიუჯეტო სახსრები	სულ	
010	შემოსავლები სანქციებით, ჯარიმებით და სურავებით 4-44-0000	2,865,853	121	2,865,974	2,024,625
020	შემოსავლები გარე ტრანსფერებით, რომლებიც სხვაგან არ არის კლასიფიცირებული 4-45-0000	1,045,662	120,594	1,166,256	653,908
030	შემოსავლები მიმდინარე გარე ტრანსფერებით, რომლებიც სხვაგან არ არის კლასიფიცირებული 4-45-1000	979,005	117,719	1,096,724	653,908
040	შემოსავლები კაპიტალური გარე ტრანსფერებით, რომლებიც სხვაგან არ არის კლასიფიცირებული 4-45-2000	66,657	2,875	69,532	-
050	შემოსავლები შიდა ტრანსფერებით 4-50-0000	-	-	-	-
060	შემოსავლები შიდა მიმდინარე ტრანსფერებით 4-52-0000	-	-	-	-
070	შემოსავლები შიდა კაპიტალური ტრანსფერებით 4-51-0000	-	-	-	-
080	სულ	3,911,514	120,715	4,032,230	2,678,533

სადრეცხო პოლიტიკები:

1) საგადასახადო შემოსავლები აღიარდება დარიცხვის მეთოდით.

შენიშვნა N15 შემოსავლები გაცვლითი ოპერაციებიდან					
სტრიქონის კოდი	დასახელება	საანგარიშგებო პერიოდის ბრუნვა			წინა საანგარიშგებო პერიოდის ბრუნვა
		საბიუჯეტო სახსრები	არასაბიუჯეტო სახსრები	სულ	
010	შემოსავლები საკუთრებიდან 4-41-0000	2,848,657	6,333	2,854,990	249,699
020	საპროცენტო შემოსავლები 4-41-1000	429,852	-	429,852	-
030	დივიდენდებიდან შემოსავლები 4-41-2000	30,175	-	30,175	30,175
040	რენტიდან შემოსავლები 4-41-3000	2,388,630	6,333	2,394,963	219,524
050	შემოსავლები საქონლისა და მომსახურების გაყიდვებიდან 4-42-0000	3,742,577	1,080,145	4,822,722	4,264,423
060	საქონლის გაყიდვებიდან შემოსავლები 4-42-1000	-	28,564	28,564	-
070	მომსახურების გაწევიდან შემოსავლები 4-42-1000	3,742,577	1,051,581	4,794,158	4,264,423
080	სხვა	-	-	-	-
090	სულ	6,591,234	1,086,478	7,677,711	4,514,121

შენიშვნა N15ბ გრძელვადიანი არაფინანსური აქტივების გაყიდვიდან მიღებული შემოსავალი					
სტრიქონის კოდი	დასახელება	საანგარიშგებო პერიოდის ბრუნვა			წინა საანგარიშგებო პერიოდის ბრუნვა
		საბიუჯეტო სახსრები	არასაბიუჯეტო სახსრები	სულ	
010	გრძელვადიანი აქტივების გაყიდვიდან მიღებული შემოსავალი 4-43-0000	8,840,282	-	8,840,282	4,589,959
020	ძირითადი აქტივების გაყიდვიდან მიღებული შემოსავალი	8,840,282	-	8,840,282	4,589,959
030	საინვესტიციო ქონების გაყიდვიდან მიღებული შემოსავალი	-	-	-	-
040	არამატერიალური აქტივების გაყიდვიდან მიღებული შემოსავალი	-	-	-	-
050	სხვა გრძელვადიანი არაფინანსური აქტივების გაყიდვიდან მიღებული შემოსავალი	-	-	-	-

სააღრიცხვო პოლიტიკები:

1)

შენიშვნა N15ა შემოსავლები გაცვლითი ოპერაციებიდან გარდა გრძელვადიანი აქტივების გაცვლიდან მიღებული მოგება/(ზარალისა)

შენიშვნა N17 დარიცხული ხარჯები, გრანტები და სუბსიდიები					
N17 ა					
სტრიქონი	დასახელება	საანგარიშგებო პერიოდის ბრუნვა			წინა საანგარიშგებო პერიოდის ბრუნვა
		საბიუჯეტო სახსრები	არასაბიუჯეტო სახსრები	სულ	
010	მრომის ანაზღაურების ხარჯები 5-10-0000	26,856,538	349,767	27,206,305	45,191,483
020	საქონლისა და მომსახურების ხარჯები 5-20-0000	16,315,087	460,998	16,776,085	24,281,722
030	მ.შ.შ. მატარებელი მრომის ანაზღაურება	2,576,420	58,071	2,634,490	-
040	ოჯარის ხარჯები	-	-	-	-
050	მივლინების ხარჯები	148,068	1,014	149,082	-
060	ცვეთის და ამორტიზაციის ხარჯები 5-40-0000	5,196,559	1,243	5,197,802	5,314,964
070	ცვეთის ხარჯი 5-41-0000	5,099,135	1,243	5,100,378	5,314,964
080	ამორტიზაციის ხარჯი 5-42-0000	97,424	-	97,424	-
090	შიდა ტრანსფერებით ხარჯები 5-50-0000	-	-	-	-
100	შიდა კაპიტალური ტრანსფერებით ხარჯები 5-51-0000	-	-	-	-
110	შიდა მიმდინარე ტრანსფერებით ხარჯები 5-52-0000	-	-	-	-
120	სოციალური დახმარება/უზრუნველყოფა 5-60-0000	4,851,993	-	4,851,993	4,054,807
130	სხვა ხარჯები 5-70-0000	6,765,689	92,917	6,858,607	4,597,537
140	საპროცენტო ხარჯები 5-71-0000	1,519,973	-	1,519,973	381,617
150	რენტის ხარჯები 5-72-0000	-	-	-	-
160	გარე ტრანსფერები, რომლებიც სხვაგან არ არის კლასიფიცირებული 5-73-0000	5,245,716	92,917	5,338,634	4,215,920
170	მიმდინარე ტრანსფერები, რომლებიც სხვაგან არ არის კლასიფიცირებული 5-73-1000	2,004,712	92,917	2,097,629	2,508,600
180	კაპიტალური ტრანსფერები, რომლებიც სხვაგან არ არის კლასიფიცირებული 5-73-2000	3,241,004	-	3,241,004	1,707,320
190	ქონებასთან დაკავშირებული ხარჯები, გარდა პროცენტისა 5-74-0000	-	-	-	-
200	გრძელვადიანი აქტივების გაყიდვასთან დაკავშირებული ხარჯი 5-76-0000	-	-	-	-
210	ძირითადი აქტივების გაყიდვასთან დაკავშირებული ხარჯი	-	-	-	-
220	არამატერიალური აქტივების გაყიდვასთან დაკავშირებული ხარჯი	-	-	-	-
230	საინვესტიციო ქონების გაყიდვასთან დაკავშირებული ხარჯი	-	-	-	-
240	სხვა გრძელვადიანი არაფინანსური აქტივების გაყიდვასთან დაკავშირებული ხარჯი	-	-	-	-
250	<b>სულ</b>	<b>59,985,865</b>	<b>904,926</b>	<b>60,890,791</b>	<b>83,440,514</b>

N17 ბ გრანტებით ხარჯები						
სტრიქონი	დასახელება	საანგარიშგებო პერიოდის ბრუნვა			წინა საანგარიშგებო პერიოდის ბრუნვა	
		საბიუჯეტო სახსრები				არასაბიუჯეტო სახსრები
		მიმდინარე	კაპიტალური	სულ		მიმდინარე
010	ფულადი ფორმით	178507	0	178507	0	
020	უცხო სახელმწიფოთა მთავრობებზე გაცემული 5-31-1100	0	0	0	0	
030	საერთაშორისო ორგანიზაციებზე გაცემული 5-31-1200	1907	0	1907	0	
040	სახელმწიფო ერთეულებზე გაცემული 5-31-1300	176600	0	176600	0	
050	იმავე დონის სახელმწიფო ერთეულებზე გაცემული 5-31-1310	0	0	0	0	
060	სხვა დონის სახელმწიფო ერთეულებზე გაცემული 5-31-1320	176600	0	176600	0	
070	გრანტები სასაქონლო ფორმით 5-32-0000	0	1113	1113	0	
080	უცხო სახელმწიფოთა მთავრობებზე გაცემული 5-32-1100	0	0	0	0	
090	საერთაშორისო ორგანიზაციებზე გაცემული 5-32-1200	0	0	0	0	
100	სახელმწიფო ერთეულებზე გაცემული 5-32-1300	0	1113	1113	0	
110	იმავე დონის სახელმწიფო ერთეულებზე გაცემული 5-32-1310	0	0	0	0	
120	სხვა დონის სახელმწიფო ერთეულებზე გაცემული 5-32-1320	0	1113	1113	0	
130	<b>სულ</b>	<b>178507</b>	<b>1113</b>	<b>179620</b>	<b>0</b>	

N17 გ					
სტრიქონი	დასახელება	საანგარიშგებო პერიოდის ბრუნვა			წინა საანგარიშგებო პერიოდის ბრუნვა
		საბიუჯეტო სახსრები	არასაბიუჯეტო სახსრები	სულ	
010	სუბსიდიები საჯარო კორპორაციებს 5-33-0000	3,992,421	-	3,992,421	-
020	არაფინანსურ საჯარო კორპორაციებს 5-33-1000	3,992,421	-	3,992,421	-
030	ფინანსურ საჯარო კორპორაციებს 5-33-2000	-	-	-	-
040	სუბსიდიები კერძო საწარმოებს 5-34-0000	693,184	-	693,184	-
050	არაფინანსურ კერძო საწარმოებს 5-34-1000	693,184	-	693,184	-
060	ფინანსურ კერძო საწარმოებს 5-34-2000	-	-	-	-
070	სუბსიდიები სხვა სექტორებს 5-34-2000	894,575	-	894,575	3,495,744
080	<b>სულ</b>	<b>5,580,181</b>	<b>-</b>	<b>5,580,181</b>	<b>3,495,744</b>

წინა საანგარიშგებო პერიოდის ბრუნვა

კაპიტალური	სულ	მიმდინარე	კაპიტალური	სულ
0	0	175919	3917	179835
0	0	0	0	0
0	0	4919	0	4919
0	0	171000	3917	174917
0	0	0	0	0
0	0	171000	3917	174917
0	0	0	1080	1080
0	0	0	0	0
0	0	0	0	0
0	0	0	1080	1080
0	0	0	0	0
0	0	0	1080	1080
0	0	175919	4997	180915

**შენიშვნა N18 სხვადასხვა შემოსავლები და ხარჯები**

სტრიქონის კოდი	დასახელება	საანგარიშგებო პერიოდის ბრუნვა			წინა საანგარიშგებო პერიოდის ბრუნვა
		საბიუჯეტო სახსრები	არასაბიუჯეტო სახსრები	სულ	
<b>სხვადასხვა შემოსავლები</b>					
010	უცხოური ვალუტის გაცვლის კურსის ცვლილებით ფლობიდან მიღებული მოგება 4-81-0000	-	-	-	0
020	უცხოურ ვალუტაში აქტივების გადაანგარიშების შედეგად ფლობიდან მიღებული მოგება 4-81-1000	-	-	-	-
030	უცხოურ ვალუტაში ვალდებულებების გადაანგარიშების შედეგად ფლობიდან მიღებული მოგება 4-81-2000	-	-	-	-
040	<b>ფლობის შედეგად მიღებული სხვა მოგება 4-82-0000</b>	426169	0	426169	0
050	აქტივების და ვალდებულებების ფლობიდან მიღებული სხვა მოგება 4-82-1000	426169	0	426169	0
060	კაპიტალ-მეთოდით აღრიცხული ინვესტიციების ფლობით მიღებული მოგება 4-82-3000	0	0	0	0
070	<b>სულ სხვადასხვა შემოსავლები</b>	426169	0	426169	0
<b>სხვადასხვა ხარჯები</b>					
080	უცხოური ვალუტის გაცვლის კურსის ცვლილებით ფლობიდან წარმოქმნილი ზარალი 5-81-0000	0	-	-	-
090	უცხოურ ვალუტაში აქტივების გადაანგარიშების შედეგად ფლობიდან წარმოქმნილი ზარალი 5-81-1000	-	-	-	-
100	უცხოურ ვალუტაში ვალდებულებების გადაანგარიშების შედეგად ფლობიდან წარმოქმნილი ზარალი 5-81-2000	-	-	-	-
110	<b>ფლობის შედეგად წარმოქმნილი სხვა ზარალი 5-82-0000</b>	-	-	-	-
120	აქტივების და ვალდებულებების ფლობიდან წარმოქმნილი სხვა ზარალი 5-82-1000	-	-	-	-
130	კაპიტალ-მეთოდით აღრიცხული ინვესტიციების ფლობით წარმოქმნილი ზარალი 5-82-3000	-	-	-	-
140	<b>სულ სხვადასხვა ხარჯები</b>	-	-	-	-



შენიშვნა N19 ფულადი სახსრები გადასახადებიდან *			
სტრიქონის კოდი	საგადასახადო შემოსავლების დასახელება	საანგარიშგებო პერიოდის ბრუნვა	წინა საანგარიშგებო პერიოდის ბრუნვა
010	ფიზიკური პირებისგან საშემოსავლო გადასახადი	-	-
020	კორპორაციებიდან და სხვა საწარმოებიდან მოგების გადასახადი	-	-
030	ქონების გადასახადი	12,752,615	9,391,636
040	დღგ	39,861,335	31,978,950
050	აქციზი	-	-
060	საბაჟო და იმპორტის მოსაკრებლები	-	-
070	სხვა საგადასახადო შემოსავლები	-	-
080	სულ	52,613,951	41,370,586

\* ივსება შესაბამისი ერთეულების მიერ

**შენიშვნა N20 საოპერაციო საქმიანობებიდან წმინდა ფულადი სახსრების მოძრაობის შეჯერება (შედარება) ნამეტან/(დეფიციტთან) \***

სტრიქონის კოდი	დასახელება	საანგარიშგებო პერიოდის ბრუნვა		
		საბიუჯეტო სახსრები	არასაბიუჯეტო სახსრები	სულ
010	ნამეტი/დეფიციტი (+/-)			
<b>არაფულადი მოძრაობები (კორექტირებები)</b>				
020	დარიცხული წმინდა პროცენტი (-/+)**	-	-	25,320,714
030	ცვეთა (+)	-	0	
040	ამორტიზაცია (+)	-	0	1,090,121
050	წლის გაუფასურების/ღირებულების შემცირების/საექვო მოთხოვნების ხარჯ	-	0	5,100,378
060	კრედიტორული დავალიანების ზრდა/კლება (+/-)	-	0	97,424
070	ანარიცხების ზრდა/კლება (+/-)	-	0	-
080	სხვა მიმდინარე ვალდებულებების ზრდა/კლება (+/-)	-	0	342,694
090	წლის გაუფასურების ღირებულების შემცირების/საექვო მოთხოვნების ხარჯის უკუგატარებით	-	0	-
100	გრძელვადიანი არაფინანსური აქტივების გაყიდვიდან მიღებული მოგება/ზ	-	0	5,154
110	ინვესტიციების გასვლიდან მიღებული მოგება/ზარალი (-/+)	-	0	-
120	დებიტორული დავალიანების ზრდა/კლება (+/-)	-	0	(8,840,282)
130	სხვა მიმდინარე აქტივების ზრდა/კლება (+/-)	-	0	-
140	სხვა არაფულადი ოპერაციებით ზრდა/კლება (+/-)	-	0	(2,364,087)
150	გადახდილი პროცენტი (-)***	-	0	(482,396)
160	მიღებული პროცენტი და დივიდენდი (+)****	-	0	(4,776,177)
170	<b>წმინდა ფულადი სახსრები საოპერაციო საქმიანობებიდან</b>	-	0	<b>(1,519,973)</b>
				460,027
				14,433,597

სტრიქონის კოდი	დასახელება	წინა საანგარიშგებო პერიოდის ბრუნვა		
		საბიუჯეტო სახსრები	არასაბიუჯეტო	სულ
010	ნამეტი/დეფიციტი (+/-)			
<b>არაფულადი მოძრაობები (კორექტირებები)</b>				
020	დარიცხული წმინდა პროცენტი (-/+)**			-
030	ცვეთა (+)	0	0	
040	ამორტიზაცია (+)	0	0	-
050	წლის გაუფასურების/ღირებულების შემცირების/საექვო მოთხოვნების ხარჯ	0	0	-
060	კრედიტორული დავალიანების ზრდა/კლება (+/-)	0	0	-
070	ანარიცხების ზრდა/კლება (+/-)	0	0	0
080	სხვა მიმდინარე ვალდებულებების ზრდა/კლება (+/-)	0	0	0
090	წლის გაუფასურების ღირებულების შემცირების/საექვო მოთხოვნების ხარჯის უკუგატარებით შემოსავალი (-)	0	0	0
100	გრძელვადიანი არაფინანსური აქტივების გაყიდვიდან მიღებული მოგება/ზ	0	0	0
110	ინვესტიციების გასვლიდან მიღებული მოგება/ზარალი (-/+)	0	0	-
120	დებიტორული დავალიანების ზრდა/კლება (+/-)	0	0	0
130	სხვა მიმდინარე აქტივების ზრდა/კლება (+/-)	0	0	0
140	სხვა არაფულადი ოპერაციებით ზრდა/კლება (+/-)	0	0	0
150	გადახდილი პროცენტი (-)***	0	0	0
160	მიღებული პროცენტი და დივიდენდი (+)****	0	0	-
170	<b>წმინდა ფულადი სახსრები საოპერაციო საქმიანობებიდან</b>	0	0	-
				-

\* ივსება შესაბამისი ერთეულების მიერ რომლებიც მართავენ და აკონტროლებენ ფულად სახსრებს  
 \*\* აისახება დარიცხულ საპროცენტო შემოსავლებსა და საპროცენტო ხარჯებს შორის სხვაობა  
 \*\*\* აისახება საკასო გადახდა  
 \*\*\*\* აისახება საკასო შემოსულობა

შენიშვნა 21 ფაქტობრივი თანხებისა და საოპერაციო, საინვესტიციო და ფინანსური საქმიანობებიდან წმინდა ფულადი სახსრების შექცევა (შედარება)						
სტრუქტურის კოდი	ბიუჯეტის შესრულების ანგარიში		ფულადი სახსრების მოძრაობის ანგარიშგება			ბიუჯეტის ნაშთისა და წმინდა ფულადი სახსრებისა და მათი ეკვივალენტების ზრდის (შემცირების) შექცევა(შედარება)
	დასახელება	ბიუჯეტის შესრულება	ფულადი სახსრები საოპერაციო საქმიანობიდან	ფულადი სახსრები საინვესტიციო საქმიანობიდან	ფულადი სახსრები ფინანსური საქმიანობიდან	
<b>ბიუჯეტის შემოსულობები</b>						
010	ბიუჯეტის შემოსავლები	75,095,005	76,209,228	-	-	-
020	გადასახადები	52,613,951	52,613,951	-	-	-
030	გრანტები	14,040,522	14,210,697	-	-	-
040	სხვა შემოსავლები	8,440,533	9,384,580	-	-	-
050	არაფინანსური აქტივების შემცირება	8,839,794	-	8,839,794	-	-
060	ფინანსური აქტივების შემცირება	-	-	-	-	-
070	ვალდებულებების ზრდა	-	-	-	-	-
080	სულ ბიუჯეტის შემოსულობები	83,934,799	-	-	-	-
<b>ბიუჯეტის გადასახდელები</b>						
090	შრომის ანაზღაურება	26,961,201	27,310,968	-	-	-
100	საქონელი და მომსახურება	16,185,746	16,656,139	-	-	-
110	პროცენტი	1,519,973	1,519,973	-	-	-
120	სუბსიდიები	5,710,846	5,927,152	-	-	-
130	გრანტები	216,307	-	-	-	-
140	სოციალური დახმარება	4,854,993	4,854,993	-	-	-
150	სხვა ხარჯები	5,414,966	5,507,419	-	-	-
160	არაფინანსური აქტივების ზრდა	18,329,352	-	18,570,001	-	-
170	ფინანსური აქტივების ზრდა	-	-	-	-	-
180	ვალდებულებების (ვალის) შემცირება	523,942	-	-	523,942	-
190	<b>სულ ბიუჯეტის გადასახდელები</b>	<b>79,717,325</b>	-	-	-	-
200	<b>ბიუჯეტის ნაშთი**</b>	<b>15,246,853</b>	-	-	-	-
210	ფულადი სახსრების ეკვივალენტები	-	-	-	-	15,246,853
220	ბიუჯეტისა და ფულადი სახსრების ეკვივალენტების მთლიანი ნაშთი	-	-	-	-	15,246,853
230	წმინდა ფულადი სახსრები საქმიანობის მიხედვით	-	14,433,597	(9,729,719)	(523,942)	-
240	<b>ფულადი სახსრებისა და მათი ეკვივალენტების წმინდა ზრდა (შემცირება)**</b>	-	-	-	<b>4,179,936</b>	<b>4,179,936</b>

\* ივსება მხოლოდ იმ ერთეულების მიერ, რომლებიც აკონტროლებენ ფულად სახსრებს

\*\* ბიუჯეტის შესრულების ანგარიშში ბიუჯეტის ნაშთისა და ფულადი სახსრების ეკვივალენტების ჯამი ფულადი სახსრების მოძრაობის ანგარიშგებაში ფულადი სახსრებისა და ფულადი სახსრების

\* ადინიშნული ტოლია ფინანსური აქტივების ზრდას გამოკლებული ფულადი სახსრების ეკვივალენტ

ბიუჯეტის ფაქტობრივი საოპერაციო ნაშთისა და საოპერაციო საქმიანობიდან ფულადი სახსრების შექცევა (შედარება)

ბიუჯეტის საერთო (მთლიანი) ნაშთი

არაფინანსური აქტივების ზრდა/(შემცირება)

ბიუჯეტის საოპერაციო ნაშთი

განსხვავებები საფუძვლების (მეთოდების) მიხედვით

xxx

xxx

xxx

xxx

განსხვავებები დროითი პერიოდის მიხედვით  
 განსხვავებები ერთეულების მიხედვით  
 განსხვავებები კლასიფიკაციის მიხედვით  
 ფულადი სახსრები საოპერაციო საქმიანობიდან

xxx  
 xxx  
 xxx  
 xxx

სტრიქონის კოდი	ფაქტობრივი თანხა შესადარის საფუძველზე ბიუჯეტისა და ფაქტობრივი თანხების შედარების ანგარიშგების მიხედვით	საოპერაციო საქმიანობა	საინვესტიციო საქმიანობა	ფინანსური საქმიანობა
010	განსხვავებები საფუძვლების (მეთოდების) მიხედვით			
020	განსხვავებები დროითი პერიოდის მიხედვით			
030	განსხვავებები ერთეულების მიხედვით			
040	განსხვავებები კლასიფიკაციის მიხედვით			
050	ფაქტობრივი თანხა ფულადი სახსრების მოძრაობის			